

FAHRERANWEISUNG

Nachtrag

für LKW- und Busfahrer

Die 10 wichtigsten Punkte

- 1.** Der Nachtrag ist bei jedem Einstecken der Fahrerkarte obligatorisch.
- 2.** Die sogenannte Bescheinigung ersetzt nicht den Nachtrag.
- 3.** Ist der Nachtrag technisch nicht möglich, darf die Bescheinigung verwendet werden.
- 4.** Wenn der Nachtrag zu aufwendig ist, ist ebenfalls ein Nachweis mit der Bescheinigung möglich.
- 5.** Der Nachtrag muss wahrheitsgetreu sein.
- 6.** Arbeits- und Bereitschaftszeiten müssen nachgetragen werden.
- 7.** Sämtliche Pausen- und Ruhezeiten sind nachzutragen.
- 8.** Der laufende Tag und die vorangegangenen 28 Tage müssen lückenlos nachgewiesen werden können.
- 9.** Beim Mischbetrieb analog/digital müssen die Zeiten mit analogen Nachweisen im Digitacho ausgespart werden.
- 10.** Zeiten mit „Fragezeichen“ sind kein Nachtrag.



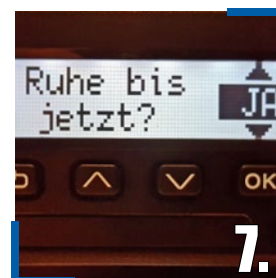
5

© Moon - Fotolia



1

© KBA



7

© Olaf Horwarth

Bestell-Nr. 13931

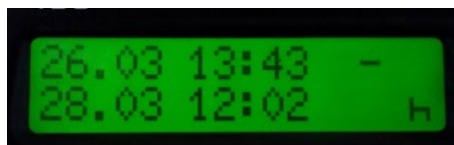
Hiermit ist nicht die Arbeitsschicht gemeint.

Das Wort „Schichtende“ bedeutet Aufzeichnungsende oder Eingabeende. Also „Nein“ mit OK bestätigen, denn es soll ja ab dem Zeitpunkt der letzten Kartenentnahme weiter (manuell) aufgezeichnet / eingegeben werden.

Alles was blinkt kann mit den Pfeiltasten verändert und mit OK bestätigt werden.



Mit der oberen Pfeiltaste muss nun das Ende des gewünschten Zeitraumes eingestellt und mit OK bestätigt werden.



Mit den Pfeiltasten das richtige Symbol auswählen und mit OK bestätigen.

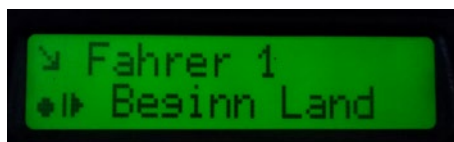
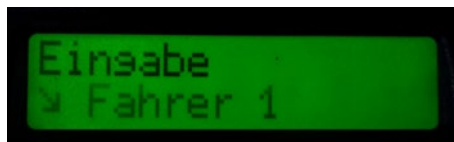
Es wird immer das zuletzt auf der Fahrerkarte verwendete Symbol vorgeschlagen.



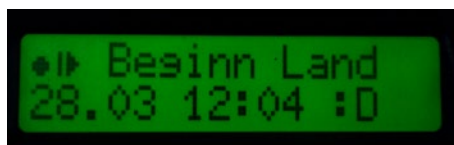
Letzte Chance für Änderungen. „Ja“ bestätigen oder „Nein“ auswählen und zurück auf Anfang.

Eingabe Beginn Land nicht vergessen.

Mit OK ins Menü und dann mit den Pfeiltasten und OK folgende Menüpunkte auswählen:



Ggf. nun das richtige Land auswählen.



Mit OK wird diese Eingabe gespeichert.

Mit dem Versuch einen Ausdruck zu erstellen, kann geprüft werden, ob jeder Ruhetag auch auf der Fahrerkarte gespeichert wurde.



Ist das Datum nicht auswählbar, fehlt an diesem Tag der Nachtrag!

In dem Fall muss der fehlende Zeitraum auf der Rückseite des Ausdrucks vom aktuellen Tag oder mit dem EU-Formblatt dokumentiert werden.

VDO Release ab 1.4



Der Zeitpunkt der letzten Entnahme der Fahrerkarte wird in Ortszeit angezeigt (Ortspunkt).



Der Nachtrag ist obligatorisch, daher ist „Ja“ bereits voreingestellt und kann mit der OK-Taste bestätigt werden.

Alles was blinkt kann mit den Pfeiltasten verändert und mit OK bestätigt werden.



Der komplette Zeitraum der Lücke auf der Fahrerkarte wird angezeigt. Mit jedem Druck auf die OK-Taste „wandert“ das Blinken zu einer nächsten Ziffer nach rechts, mit der Zurück-Taste wieder nach links. Wenn der komplette Zeitraum tatsächlich Ruhezeit war, kann jede Ziffer mit OK bestätigt werden.



Ab Release 2.1 erscheint die Frage nach dem Land noch vor der Aufforderung zur Bestätigung der Eingaben.